

NON PERDIAMOLI DI VISTA



**MONITORAGGIO SUGLI INSERIMENTI
NELLA SCUOLA SUPERIORE
A.S. 2015/2016**

**IC STATALE "ILARIA ALPI"
MONTESARCHIO
2016-2017**

INDICE

L'INDAGINE.....	3
Scuole secondarie di secondo grado che hanno contribuito alla rilevazione	3
ESITI DEGLI ESAMI DI LICENZA MEDIA	4
Gli esiti di licenza e le differenze di genere.....	5
LE SCELTE DEGLI ALUNNI.....	6
Quadro complessivo e singole sezioni.....	6
LE ISCRIZIONI IN RAPPORTO AL CONSIGLIO ORIENTATIVO ESPRESSO DAL C.D.C.....	10
GLI ALUNNI NELLE SCUOLE SECONDARIE DI II GRADO MONITORAGGIO DEGLI ESITI.....	14
Gli alunni non ammessi alla classe II in rapporto al voto di licenza conseguito	15
I sospesi in rapporto al voto di licenza conseguito	16
CONCLUSIONI.....	16

L'INDAGINE

Questa è la prima azione avviata nell' IC Statale "Ilaria Alpi" di Montesarchio per monitorare il percorso di inserimento dei nostri studenti nella scuola superiore.

Scopo dell'iniziativa è accertare:

- I. L'efficacia dell'azione didattico-educativa;
- II. La corrispondenza degli esiti scolastici in rapporto al consiglio orientativo espresso dalla scuola.

L'analisi concerne gli esiti conseguiti al termine del primo anno di scuola superiore, a.s. 2015/2016, dagli alunni che hanno ottenuto la licenza media nell' a.s. 2014/2015. L'indagine è stata condotta nelle SSSG di Montesarchio e della provincia di Benevento, usuale bacino di accoglienza per la maggior parte degli studenti del nostro Istituto. Il contributo degli Istituti secondari di 2° grado è consistito nella restituzione degli esiti finali degli alunni al termine delle classi prime.

SCUOLE SECONDARIE DI SECONDO GRADO CHE HANNO CONTRIBUITO ALLA RILEVAZIONE

1. I.S. "E. FERMI"- MONTESARCHIO
2. I.S. "A.MORO" – MONTESARCHIO
3. IS "MONTESSORI"- MONTESARCHIO
4. I.S. "LOMBARDI" – AIROLA
5. ISTITUTO MAGISTRALE STATALE " G. GUACCI" – BENEVENTO
6. IPSAR "LE STREGHE" – BENEVENTO
7. IIS "VIRGILIO"- SEDI DI BENEVENTO E SAN GIORGIO DEL SANNIO
8. IS "ALBERTI" – BENEVENTO
9. IS " PALMIERI-RAMPONE" – BENEVENTO
- 10.ITI "LUCARELLI" – BENEVENTO
- 11.LICEO CLASSICO "P. GIANNONE" – BENEVENTO
- 12.IS "GALILEI-VETRONE" – BENEVENTO
- 13.IT GEOMETRI "DE SANCTIS - D' AGOSTINO" – AVELLINO

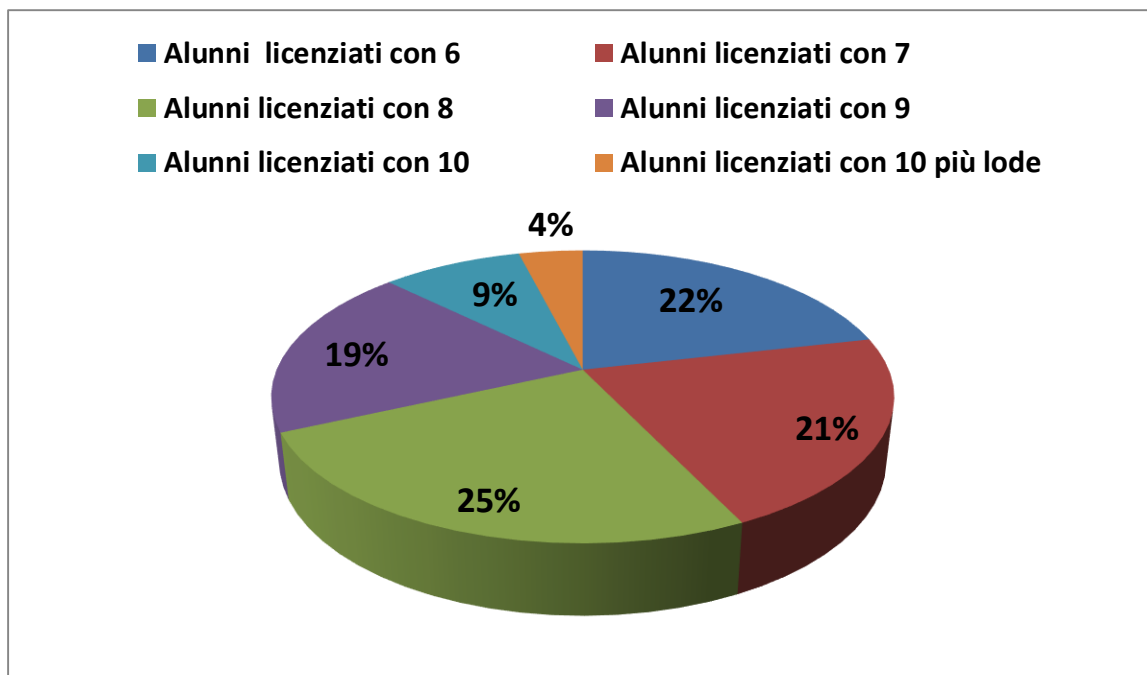
ESITI DEGLI ESAMI DI LICENZA MEDIA

Il numero di alunni licenziati nell'anno scolastico 2014-2015 su cui è stato effettuato il monitoraggio è in totale di 126.

I voti riportati dagli alunni agli esami di licenza risultano così distribuiti:

PLESSO "U.FOSCOLO"	VOTI RIPORTATI					
	6	7	8	9	10	10 con lode
SEZ. A	4	8	4	4	1	1
SEZ. B	4	6	5	4	3	/
SEZ. C	5	7	3	4	/	1
SEZ. D	3	4	6	4	3	1
SEZ. E	/	/	10	6	4	2
PLESSO "GENTILE"						
SEZ. A	11	2	4	2	/	/
QUADRO COMPLESSIVO	27	27	32	24	11	5

Gli esiti in uscita fanno pertanto registrare un livello complessivo medio-basso.



GLI ESITI DI LICENZA E LE DIFFERENZE DI GENERE

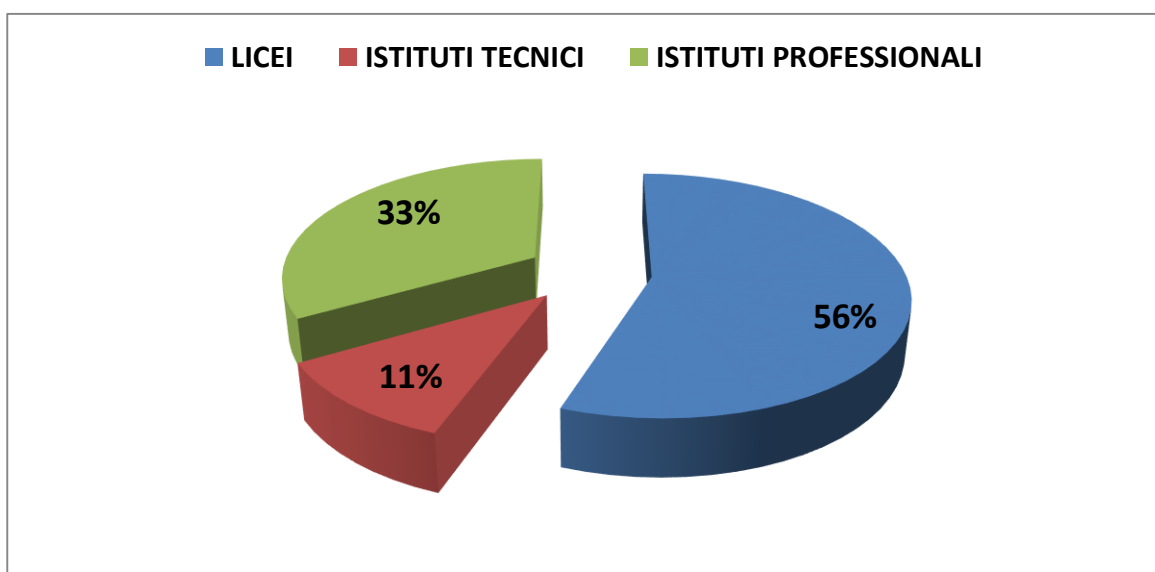
Nel dettaglio dei 126 alunni monitorati il 52% è rappresentato da femmine e il 48% da maschi ; anche in relazione alle performances scolastiche quelle delle alunne risultano migliori rispetto a quelle dei compagni, come si può constatare dai dati riportati.

A.S. 2014-2015	FEMMINE	MASCHI
SEI	44%	56%
SETTE	44%	56%
OTTO	53%	47%
NOVE	58%	42%
DIECI	75%	27%
DIECI CON LODE	80%	20%

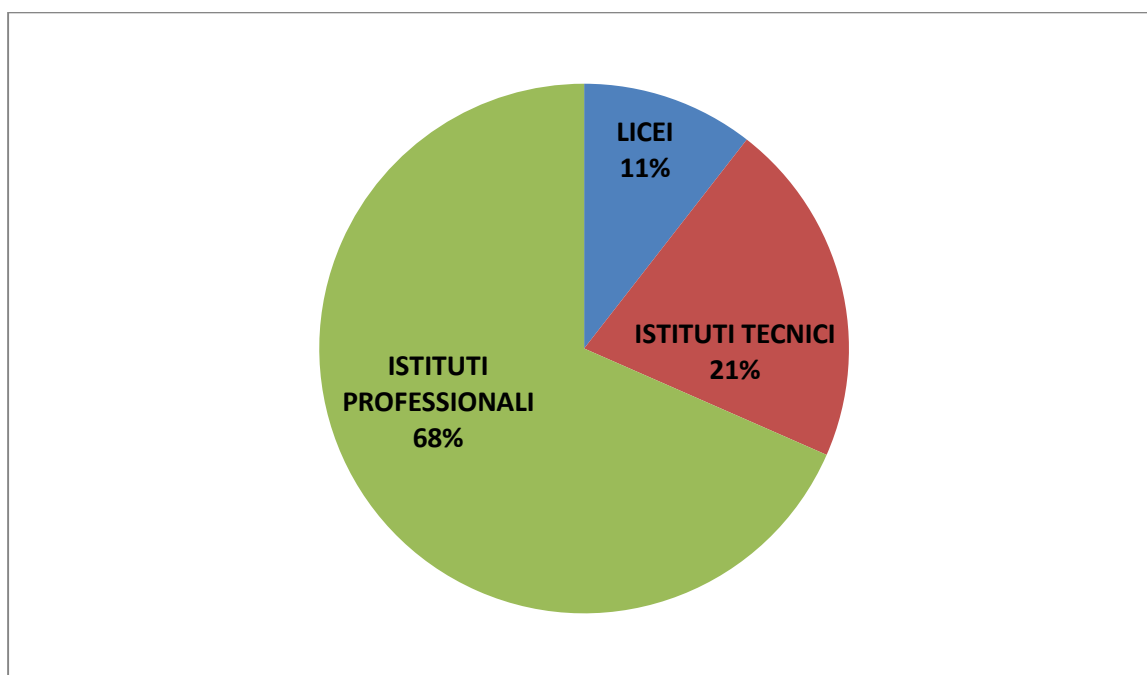
LE SCELTE DEGLI ALUNNI

Dall'analisi dei dati si evince che le scuole secondarie di II grado cui si è indirizzata la maggioranza degli studenti sono i **licei** con una percentuale del **56%**, seguono gli **istituti professionali** con il **33%** e gli **istituti tecnici** con l'**11%**.

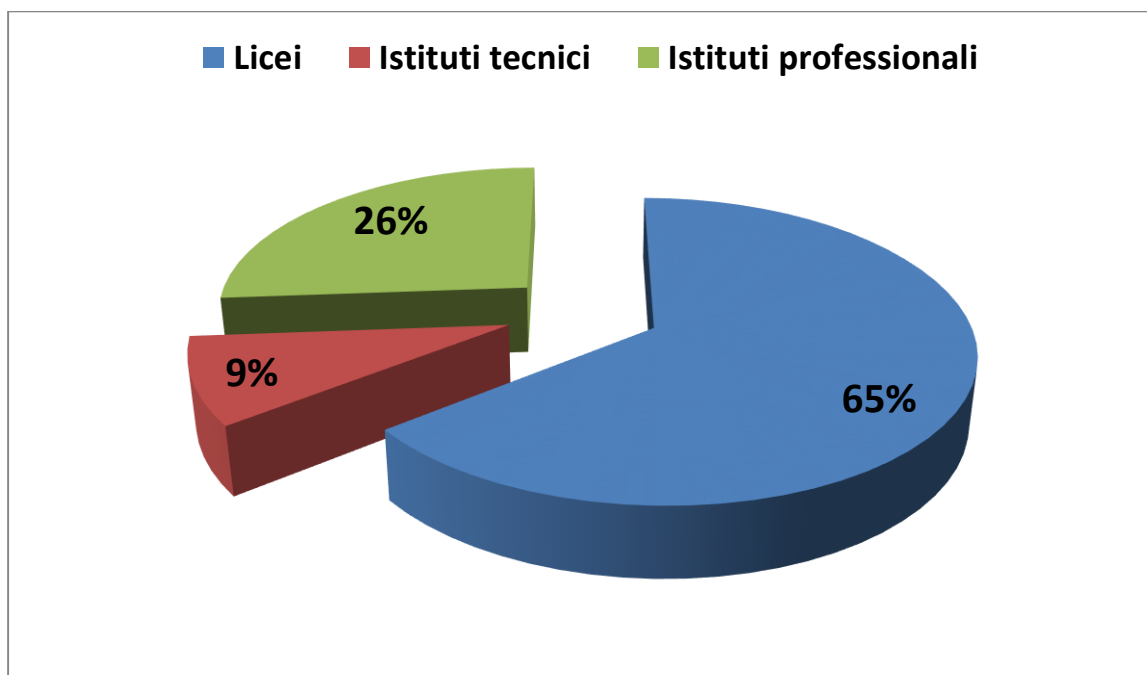
QUADRO COMPLESSIVO DELLE SCELTE EFFETTUATE



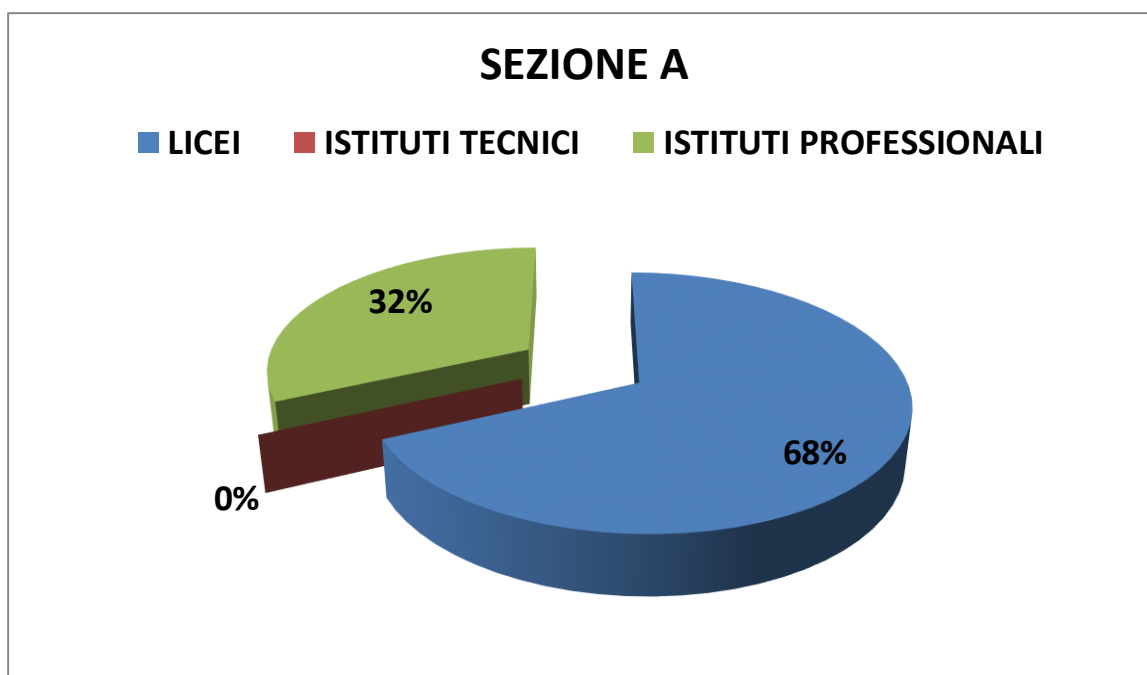
PLESSO "GENTILE" - PANNARANO



PLESSO "FOSCOLO" MONTESARCHIO

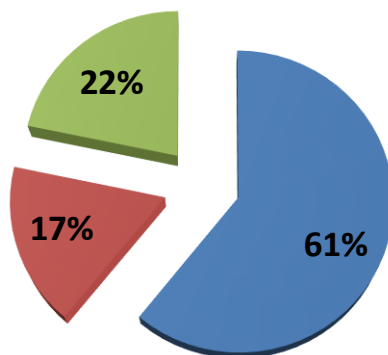


LE SINGOLE SEZIONI (plesso "Foscolo")



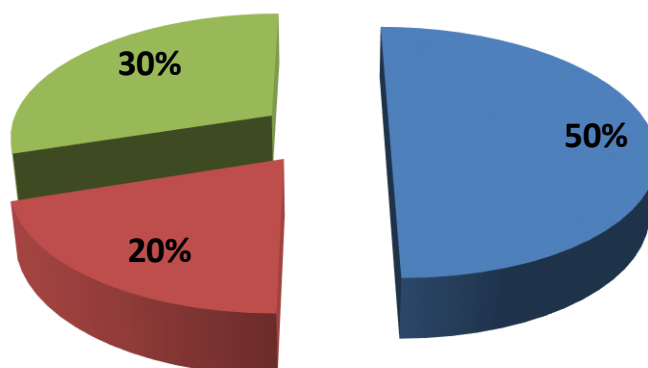
SEZIONE B

■ LICEI ■ ISTITUTI TECNICI ■ ISTITUTI PROFESSIONALI



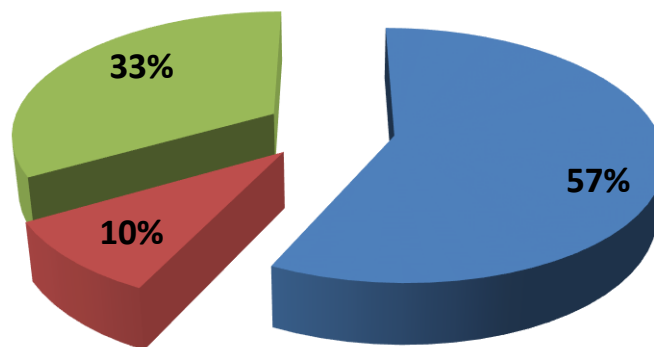
SEZIONE C

■ LICEI ■ ISTITUTI TECNICI ■ ISTITUTI PROFESSIONALI



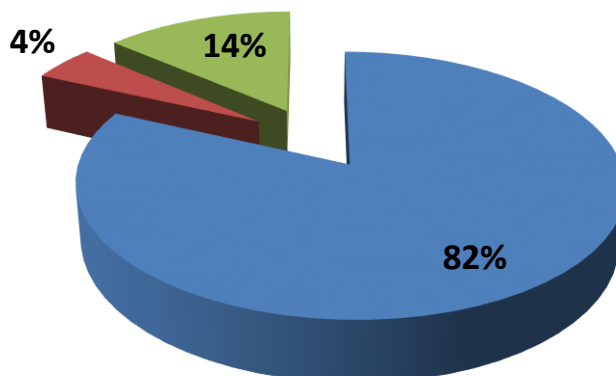
SEZIONE D

■ LICEI ■ ISTITUTI TECNICI ■ ISTITUTI PROFESSIONALI



SEZIONE E

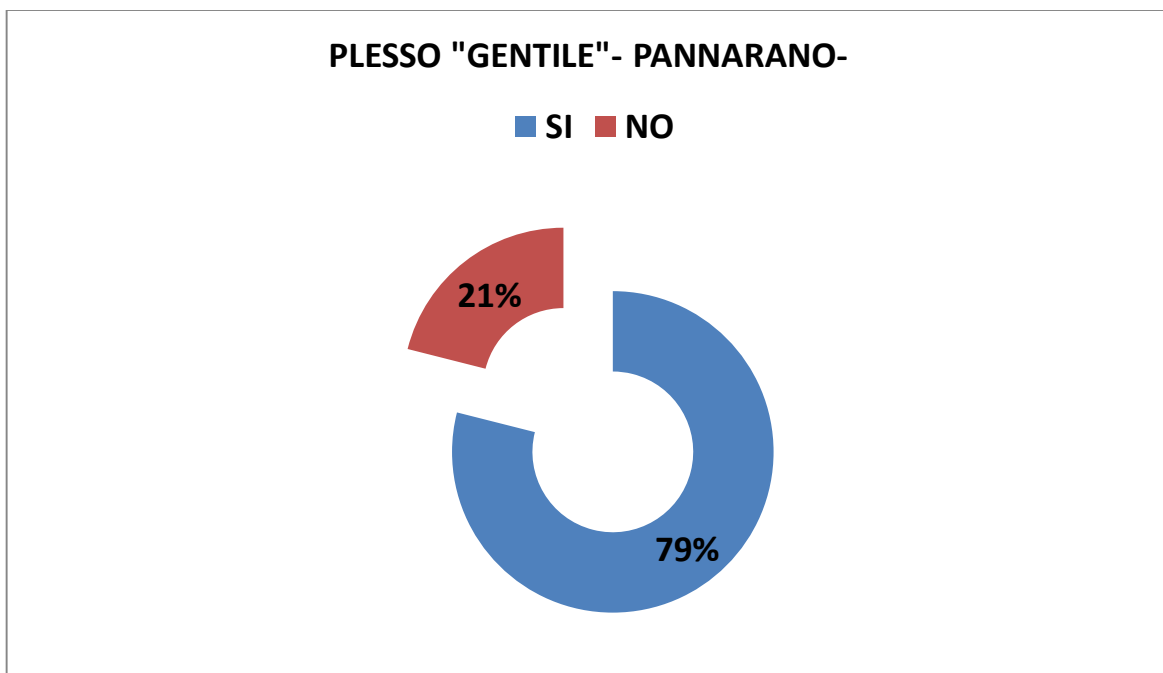
■ LICEI ■ ISTITUTI TECNICI ■ ISTITUTI PROFESSIONALI



Come si può evincere dai grafici riportati ,nel plesso «Foscolo» di Montesarchio si evidenzia un maggior numero di iscrizioni negli istituti liceali (65%), seguono gli istituti professionali(26%) e tecnici(9%), mentre nel plesso «Gentile» di Pannarano le scelte hanno riguardato in percentuale maggiore gli istituti professionali (68%) , a seguire gli istituti tecnici (21%) e in piccola percentuale i licei (11%).

LE ISCRIZIONI IN RAPPORTO AL CONSIGLIO ORIENTATIVO ESPRESSO DAL C.D.C.

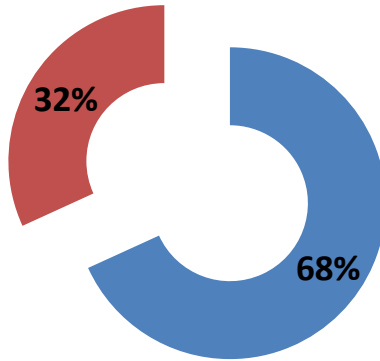
Se si confrontano i dati delle iscrizioni con quelli del consiglio orientativo emerge che il **71%** degli alunni ha seguito il consiglio dei docenti, solo il **29%** ha operato una scelta diversa.



PLESSO "FOSCOLO" – Montesarchio -

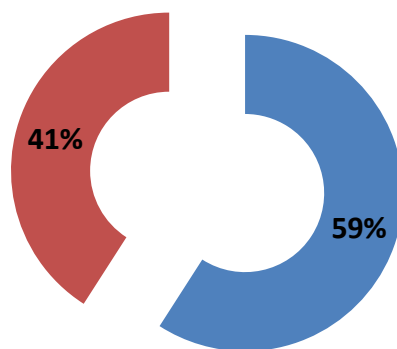
SEZIONE A

■ SI ■ NO



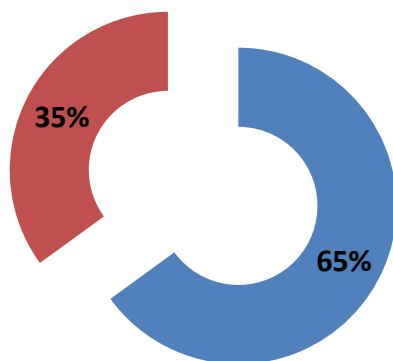
SEZIONE B

■ SI ■ NO



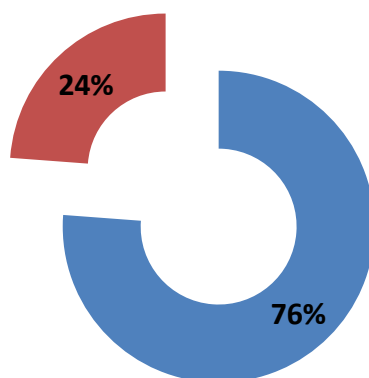
SEZIONE C

■ SI ■ NO



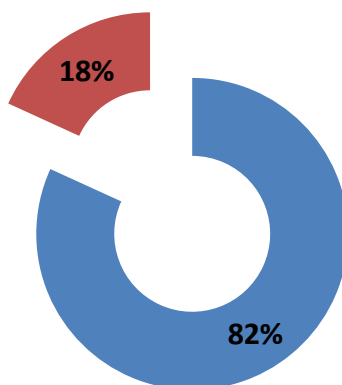
SEZIONE D

■ SI ■ NO



SEZIONE E

■ SI ■ NO



ISCRIZIONI	%	CONSIGLIO ORIENTATIVO	%
LICEI	56%	LICEI	53%
ISTITUTI TECNICI	11%	ISTITUTI TECNICI	9%
ISTITUTI PROFESSIONALI	33%	ISTITUTI PROFESSIONALI	38%

Dalla tabella si evince, rispetto al consiglio dato, un incremento di iscrizioni nei licei e negli Istituti tecnici a scapito degli istituti professionali.

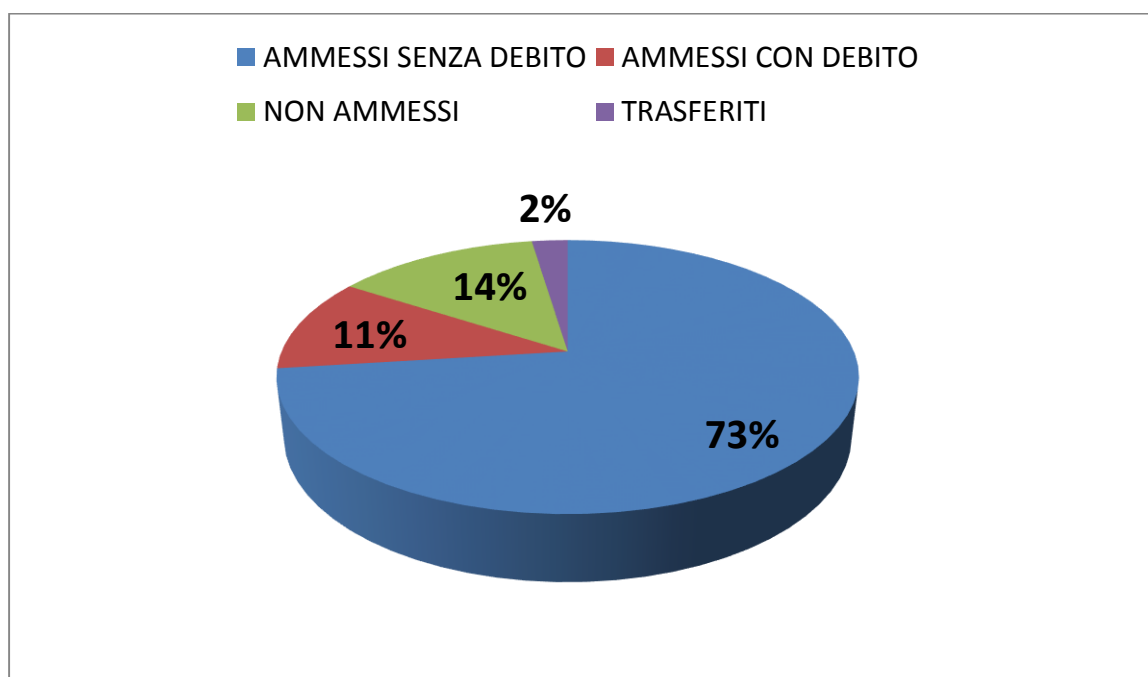
GLI ALUNNI NELLE SCUOLE SECONDARIE DI II GRADO

MONITORAGGIO DEGLI ESITI AL PRIMO ANNO

Le iscrizioni degli alunni monitorati si sono distribuite prevalentemente negli istituti superiori della città di Montesarchio, anche se si sono registrati spostamenti verso scuole della provincia di Benevento e Avellino con indirizzi di studio non presenti in città. L'analisi riportata consentirà di osservare gli esiti conseguiti dagli studenti monitorati in rapporto alle scelte effettuate.

GLI ESITI NELLA SECONDARIA DI II GRADO CLASSI 1^ A.S. 2015/2016

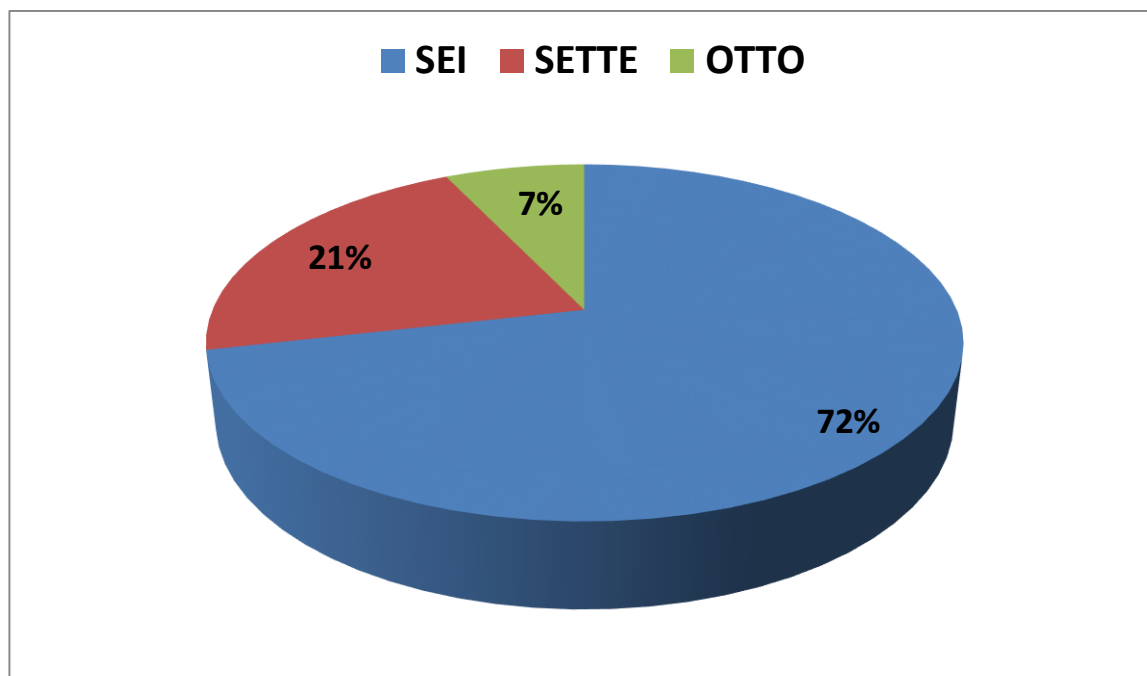
Gli alunni monitorati nelle classi prime hanno conseguito gli esiti sotto riportati :



AMMESSI SENZA DEBITO	AMMESSI CON DEBITO	NON AMMESSI	TRASFERITI
73%	11%	14%	2%
Alunni 89	Alunni 14	Alunni 17	Alunni 3

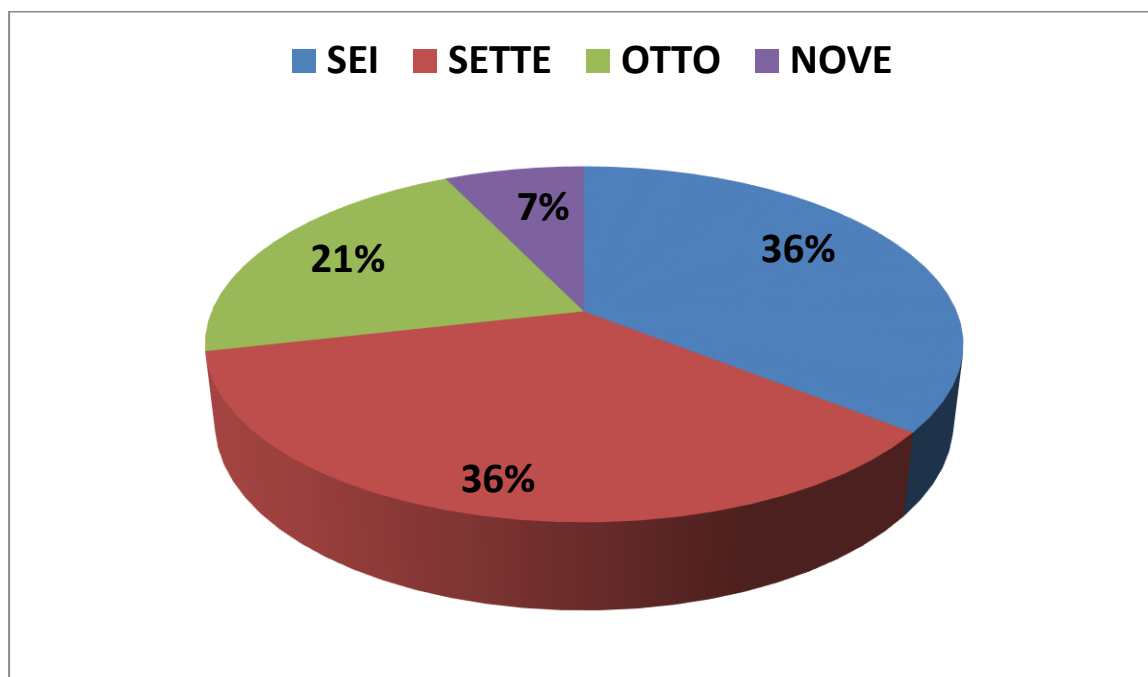
Gli alunni non ammessi alla classe II in rapporto al voto di licenza conseguito

Il grafico sottostante evidenzia il voto di licenza conseguito dagli studenti non ammessi alla classe seconda.



La maggioranza degli alunni non ammessi alla classe successiva nella SSSG (72%) era stata licenziata agli esami di terza media con voto 6; il 21% con voto 7 e il 7% con voto 8. Dei 17 alunni non ammessi 5 si erano iscritti in una scuola diversa da quella consigliata dal c.d.c.

I sospesi in rapporto al voto di licenza conseguito



Gli alunni il cui giudizio è stato sospeso a giugno avevano riportato agli esami di licenza la votazione di 6 e 7 per il 36%, 8 per il 21% e 9 per il 7%.

CONCLUSIONI

Dall'indagine effettuata risulta dunque che il 73% dei nostri alunni ha conseguito, al termine del primo anno di scuola superiore, esiti positivi. I dati raccolti denotano nel complesso coerenza con gli esiti di licenza, ma evidenziano tuttavia la fragilità degli alunni licenziati con la sufficienza, appartiene infatti a questa categoria la maggior parte dei non ammessi alla classe seconda.

Anche il consiglio orientativo espresso dai docenti ha trovato nel complesso riscontro nelle scelte effettuate dagli alunni, ciò è confermato anche dalla bassissima percentuale di studenti trasferiti.

